Инструкция для составления макета вашей печати.

Г. Санкт-Петербург 15 января 2013года.

Оглавление:

1- Ознакомительная информация об удостоверительной печати.
2- О скидках и ценообразовании.
3- О логотипах.
4- Варианты заказа (изготовления) печати.
5- Цены.
6- Элементы защиты печатей от подделки.
7- Макетов печатей
8- Графические элементы
9- Логотипы
10- Макраме (Гильоширные сетки)
11- Шрифты.

1.-Ознакомительная информация об удостоверительной печати.

Печать это не только лицо организации, но и оттиск подтверждающий подлинность документа. На нашем производстве мы изготавливаем печати на импортной резине методом лазерной гравировки, что гарантирует точность линий и долговечность печати (клише). Полимерная печать значительно дешевле, но технология изготовления не позволяет выполнять высокоточные рисунки и линии, материал имеет меньше срок эксплуатации.

Перед заказом на изготовление печати просим внимательно прочитать наши рекомендации:

Удостоверительная печать организации и индивидуального предпринимателя, удостоверяет подлинность документов, изданных от имени владельца печати. Оттиск должен содержать:
(1) организационно-правовую форму организации (ООО, ОАО, ИП);
(2) место нахождения (регистрации, пример-г. Санкт-Петербург);
(3) полное наименование (в соответствии с Уставом, учитывая регистр букв).
(4) Допускается размещать любую дополнительную информацию об организации (ОГРН, ИНН); графические элементы (логотипы, торговые марки, картинки, фотографии и т.п.); брэндовое название; элементы защиты печати от подделки (микротекст, растровое поле, гильоширные сетки, муаровые заливки, сложные окантовки, искажения символов)
Предискажение - специально согласованное искажение текста (пример - текста «тЕкста»)

Удостоверительная печать по ГОСТ Р 51511-2001. Выполняется в строгом соответствии с ГОСТ Р 51511-2001 лазерной гравировкой на специальной резине. Изготовление, печать по ГОСТ, включает:- микротекст на тёмном фоне (сертификат и дата изготовления) - линия 0,08 мм - микротекст на белом фоне - растровое поле- размещение герба РФ(герб РФ размещается только на печатях государственных учреждений) (если в печати по ГОСТ размещение герба РФ не требуется, цена остаётся без изменений)

2.-О скидках и цене:

Предложенные нами варианты (шаблоны) печатей уже продуманы и во многие (в большинство) образцы уже включены элементы защиты. Выбирая более сложный на ваш взгляд образец, увеличение стоимости печати не произойдет. Стоимость работ увеличится, если вы хотите что-нибудь особенное для своего оттиска. Хотим также отметить, что стоимость оснастки в нашей компании ниже, чем в магазине.

Файлы с макетами произведенных для вас печатей будут хранится в нашей компании, вы всегда можете позвонить и заказать новую печать со скидкой 30% от стоимости действующего «прайса» на изготовление печати. Также вы получите 10% скидку на изготовление другой продукции, товаров и услуг нашей компании.

3.-О логотипах:

Хочется отметить, что наша компания **не** занимается разработкой логотипов. Разработка логотипа подразумевает идею и отрисовку, как правило, в трехмерном изображении. Мы редактируем без изменения пропорций готовый присланный заказчиком логотип в изображение для размещения на печати. Возможен вариант: если заказчик имеет представление о том, чтобы он хотел видеть, можно отрисовать его идею для размещения на печати, а в дальнейшем на фирменных бланках. Данный вариант решается в рабочем порядке.

4.- Варианты заказа (изготовления) печати:

Вариант 1 (простой _____ рублей)

Шаг 1	Выбрать макет. В бланке заказа указать артикул образца, данные указанные на макет.
Шаг 2	Указать в бланке заказа - дизайнерское оформление на усмотрение изготовителя. Это значит, что наши специалисты выполнят оформление на своё усмотрение, в рамках выбранного вами макета.
Шаг 3	Заказать оснастку для печати.
Шаг 4	Подумайте, может вам надо дополнительно не основные печати или штампы.

Вариант 2 (упрощенный _____ рублей)

Шаг 1	Выбрать макет. В бланке заказа указать артикул, данные указанные на макете .
Шаг 2	По желанию выбрать: макраме; микротекст; растровое поле; предискажение, графический элемент (один элемент включен в стоимость варианта). В бланке заказа указать артикулы.
Шаг 3	Выбрать логотип, шрифт. В бланке заказа указать артикул(ы) из данной инструкции.
Шаг 4	В бланке заказа (лист 2) указать схематично расположение выбранных позиций.
	Согласовать присланный вам макет печати (до трех исправлений в макете). Согласование проходит в электронном виде.
Шаг 5	Заказать оснастку для печати.
Шаг 6	Подумайте, может вам надо дополнительно не основные печати или штампы.

Вариант 3(творческий от _____ рублей)

Шаг 1	В бланке заказа указать данные, которые хотите отразить на макете.
Шаг 2	По желанию выбрать: макраме; микротекст; растровое поле; предискажение, графический элемент (два из элементов включены в стоимость варианта). В бланке заказа указать артикулы из данной инструкции.
Шаг 3	Выбрать логотип, шрифт. В бланке заказа указать артикул(ы), или заказать отрисовку вашего логотипа (эмблемы), элементов печати у наших специалистов.
Шаг 4	Нарисовать схематично образец печати на бланке заказа (лист 2).
	Согласовать присланн**ые** вам макет**ы** печати (до четырех исправлений в макете). Согласование проходит в электронном виде.
Шаг 5	Заказать оснастку для печати.
Шаг 6	Подумайте, может вам надо дополнительные (не основные печати или штампы).

5.- Цены на изготовление печатей

№	Изготовление печати (клише), оснастки	Цена за 1 печать,

		оснастку (руб.)
1	По варианту 1 (печать)	150,00
2	По варианту 2 (печать)	350,00
3	По варианту 3 (печать)	550
4	Отрисовка логотипа (эмблемы)	от 300,00
5	Каждая следующая степень защиты, элемент.	100,00
6	Установка печати (клише) на оснастку Заказчика	50,00

6.Элементы защиты печатей от подделки.

Микро текст “белый на чёрном фоне”
по кругу

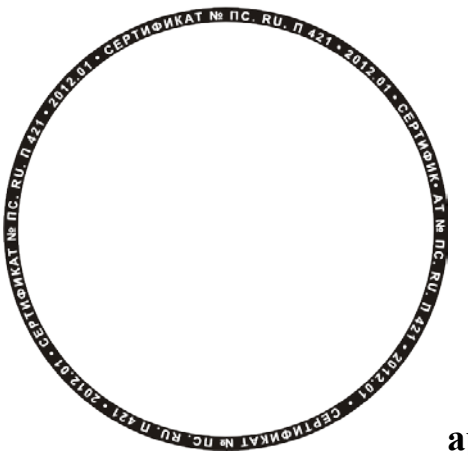

арт.6/21

Микро текст “белый на чёрном фоне”

ОГРН 0000000000000 **арт. 6/22**

Микро текст “чёрный на белом фоне”

ИНН 0000000000000 **арт. 6/23**

Растровое поле

арт. 6/24

7.-Макеты печатей (клише):

6/001

6/002

6/003

6/004

6/005

6/006

6/007

6/008

6/009

6/010

6/011

6/012

6/013

6/014

6/015

6/016

6/017

6/018

6/019

6/020

8.-Графические элементы:



9.-Логотипы:

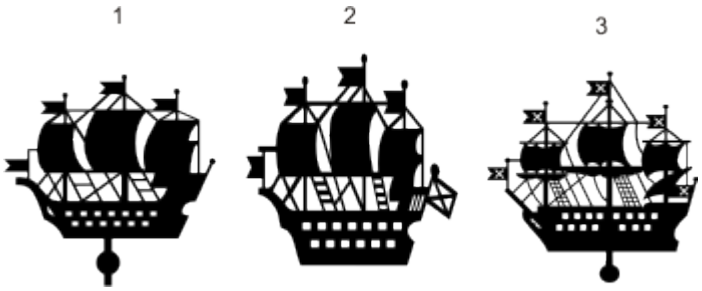

4

5

6

7

8

9

15

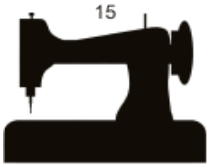

16

17

18

19

20

21

22

23

27

28

29

30

31

32

36

37

38

39



40

41

42

43

44

45

46

47

48

49

10.-Макраме (Гильоширные сетки):



11.- Шрифты:

Для удобства выбора шрифта, мы разделили их на 4 основных разновидностей (категорий). Примеры, предоставленные ниже, выбраны из наиболее популярных разновидностей шрифтов.

1. Шрифт с засечками.

2. Рубленые шрифты (печатные).

3. □□□□□□□□□□.

4. ДЕКОРАТИВНЫЕ.

К шрифту так же можно добавить *курсив,* **утолщение** или <u>подчёркивание.</u>

Некоторые шрифты могут совмещать в себе сразу несколько категорий, если вам требуется более сложный шрифт, обратитесь за помощью в производственный отдел.